

Educação Superior no Ceará: Contexto e Perspectivas

Fortaleza/CE, 29 de maio de 2018

Educação Superior no Ceará: Contexto e Perspectivas

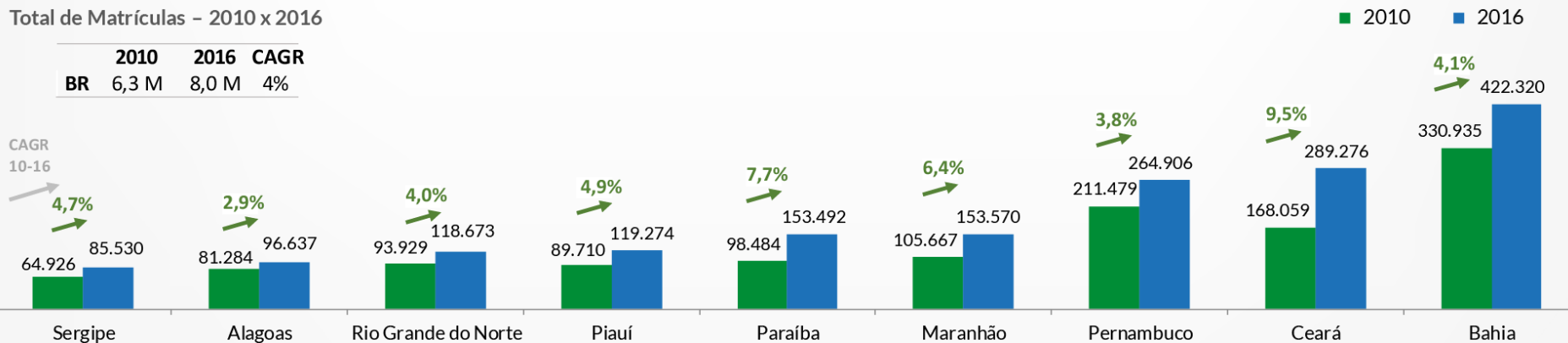
- Levantamento realizado pela ABMES em parceria com a Educa Insights;
- Dados do Censo da Educação Superior (2010 a 2016) e Enade (ciclos 14 + 15 + 16);
- Diagnóstico de mercado e perfil dos alunos.

Educação Superior no Ceará: Contexto e Perspectivas

Crescimento médio anual de matrículas (público + particular):
9,5% (índice mais de duas vezes superior ao nacional [4%]
e o maior da região Nordeste).

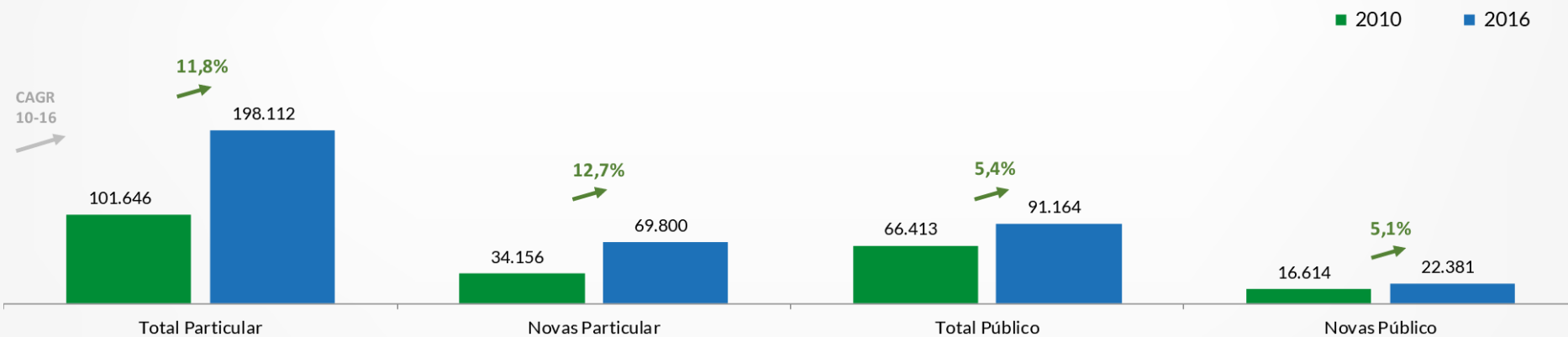
Total de Matrículas - 2010 x 2016

	2010	2016	CAGR
BR	6,3 M	8,0 M	4%



Educação Superior no Ceará: Contexto e Perspectivas

Crescimento médio anual de matrículas (público x particular):



Educação Superior no Ceará: Contexto e Perspectivas

EAD: crescimento médio (**18,6%**) muito superior ao verificado na modalidade presencial (**10,9%**).

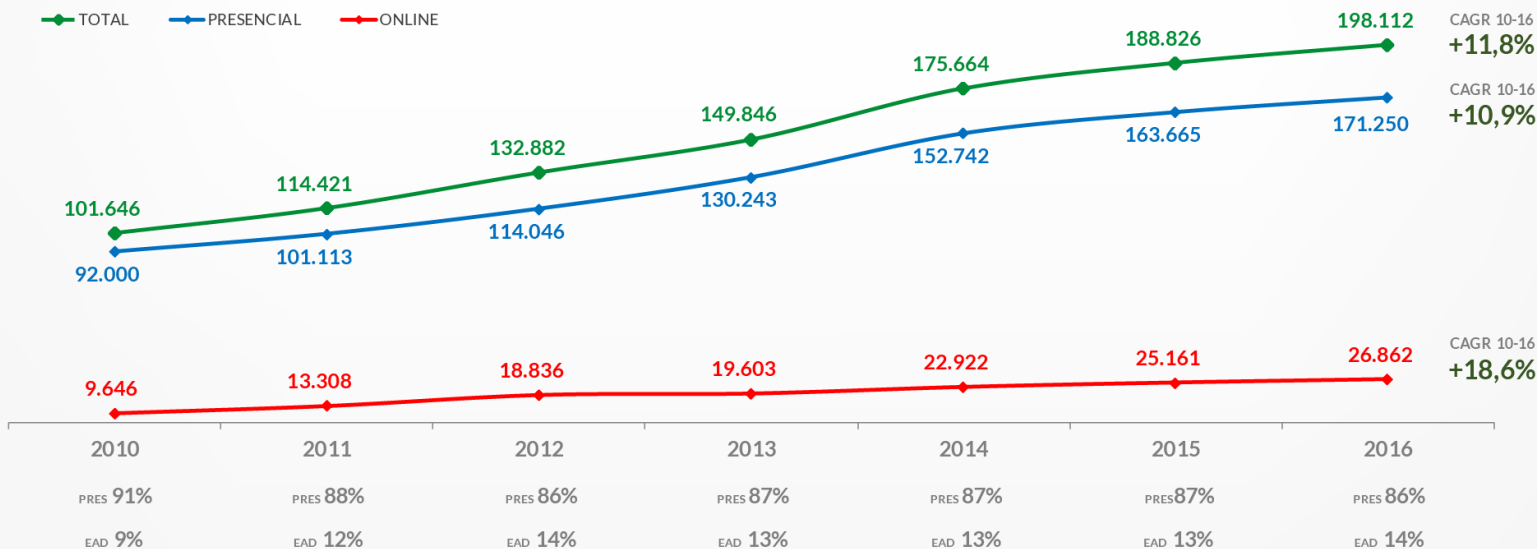
	2010	2016	CAGR
BR PARTICULAR	4,7 M	6,1 M	4%

	2010	2016	CAGR
EAD BR PARTICULAR	0,7M	1,4 M	11%

	2010	2016	CAGR
PRESENCIAL BR PARTICULAR	4,0 M	4,7 M	4%

EVOLUÇÃO DO TOTAL MATRÍCULAS - 2010-2016

● TOTAL ● PRESENCIAL ● ONLINE



Educação Superior no Ceará: Contexto e Perspectivas

Ranking de Cursos – Presencial (2016)

CURSOS	SHARE (2016)	CURSOS	SHARE (2016)
DIREITO	15,0%	ENGENHARIA CIVIL	3,0%
ADMINISTRAÇÃO	9,9%	CST - GESTÃO DE RH	2,8%
ENFERMAGEM	7,8%	FARMÁCIA E BIOQUÍMICA	2,4%
PSICOLOGIA	6,0%	ENGENHARIA DE PRODUÇÃO	2,3%
CIÊNCIAS CONTÁBEIS	6,0%	ODONTOLOGIA	1,9%
FISIOTERAPIA	4,4%	MEDICINA	1,6%
EDUCAÇÃO FÍSICA	4,0%	PUBLICIDADE E PROPAGANDA	1,6%
NUTRIÇÃO	3,7%	PEDAGOGIA	1,3%
ARQUITETURA E URBANISMO	3,4%	SISTEMAS DE INFORMAÇÃO	1,2%
SERVIÇO SOCIAL	3,2%	CST - ADS	1,1%
		OUTROS	17%
	TOTAL	100%	

Educação Superior no Ceará: Contexto e Perspectivas

Ticket médio da mensalidade – Presencial (2016)

CURSO	PREÇO MÉDIO	TT MAT 2016
MEDICINA	R\$ 7.483,03	2.738
ODONTOLOGIA	R\$ 2.717,55	3.234
ARQUITETURA E URBANISMO	R\$ 1.599,70	5.784
FARMÁCIA E BIOQUÍMICA	R\$ 1.551,73	4.187
FISIOTERAPIA	R\$ 1.453,40	7.491
ENGENHARIA CIVIL	R\$ 1.442,96	5.135
ENFERMAGEM	R\$ 1.388,90	13.294
PSICOLOGIA	R\$ 1.346,53	10.322
NUTRIÇÃO	R\$ 1.294,56	6.398
DIREITO	R\$ 1.280,50	25.757

CURSO	PREÇO MÉDIO	TT MAT 2016
ENGENHARIA DE PRODUÇÃO	R\$ 1.187,46	3.889
SISTEMAS DE INFORMAÇÃO	R\$ 751,29	2.014
EDUCAÇÃO FÍSICA	R\$ 694,02	6.891
ADMINISTRAÇÃO	R\$ 687,92	17.036
CIÊNCIAS CONTÁBEIS	R\$ 682,06	10.207
SERVIÇO SOCIAL	R\$ 583,23	5.561
PUBLICIDADE E PROPAGANDA	R\$ 579,24	2.707
CST- ADS	R\$ 501,16	1.862
PEDAGOGIA	R\$ 463,59	2.296
CST- GESTÃO DE RH	R\$ 425,74	4.719

Acima de R\$1.600

Entre R\$1.600 e R\$800

Abaixo de R\$800

Educação Superior no Ceará: Contexto e Perspectivas

Ranking de Cursos – EAD (2016)

CURSOS	SHARE (2016)	CURSOS	SHARE (2016)
ADMINISTRAÇÃO	22,7%	MATEMÁTICA	1,6%
SERVIÇO SOCIAL	19,2%	CST - GESTÃO FINANCEIRA	1,6%
PEDAGOGIA	8,7%	CST - MARKETING	1,5%
CIÊNCIAS CONTÁBEIS	8,1%	CST - GESTÃO PÚBLICA	1,4%
CST - GESTÃO DE RH	8,1%	HISTÓRIA	1,2%
EDUCAÇÃO FÍSICA	3,4%	CST - GESTÃO AMBIENTAL	1,1%
CST - PROCESSOS GERENCIAIS	3,1%	CST - LOGÍSTICA	1,0%
CST - ADS	2,9%	ENGENHARIA CIVIL	0,9%
CST - SEGURANÇA PÚBLICA	2,8%	CST - TECNOLOGIA DA INFO	0,8%
LETRAS	2,7%	SISTEMAS DE INFORMAÇÃO	0,6%
		OUTROS	6,5%
	TOTAL	100%	

Educação Superior no Ceará: Contexto e Perspectivas

Ticket médio da mensalidade – EAD (2016)

CURSO	PREÇO MÉDIO	TT MAT 2016
ENGENHARIA CIVIL*	R\$ 519	250
EDUCAÇÃO FÍSICA	R\$ 331	904
CIÊNCIAS CONTÁBEIS	R\$ 282	2.184
SERVIÇO SOCIAL	R\$ 280	5.158
CST - GESTÃO AMBIENTAL	R\$ 274	296
ADMINISTRAÇÃO	R\$ 272	6.089
LETRAS	R\$ 265	730
CST - ADS	R\$ 265	766
PEDAGOGIA	R\$ 264	2.350
CST - GESTÃO DE RH	R\$ 263	2.177

CURSO	PREÇO MÉDIO	TT MAT 2016
HISTÓRICA	R\$ 258	323
CST - LOGÍSTICA	R\$ 255	267
CST - PROCESSOS GERENCIAIS	R\$ 253	836
CST - TECNOLOGIA DA INFO	R\$ 252	227
CST - MARKETING	R\$ 251	408
CST - GESTÃO FINANCEIRA	R\$ 250	418
MATEMÁTICA	R\$ 249	440
CST - GESTÃO PÚBLICA	R\$ 247	389
CST - SEGURANÇA PÚBLICA	R\$ 240	745
SISTEMAS DE INFORMAÇÃO	R\$ 224	162

*Curso oferecido na modalidade semipresencial

Acima de R\$280

Entre R\$250 e R\$280

Abaixo de R\$250

Educação Superior no Ceará: Contexto e Perspectivas

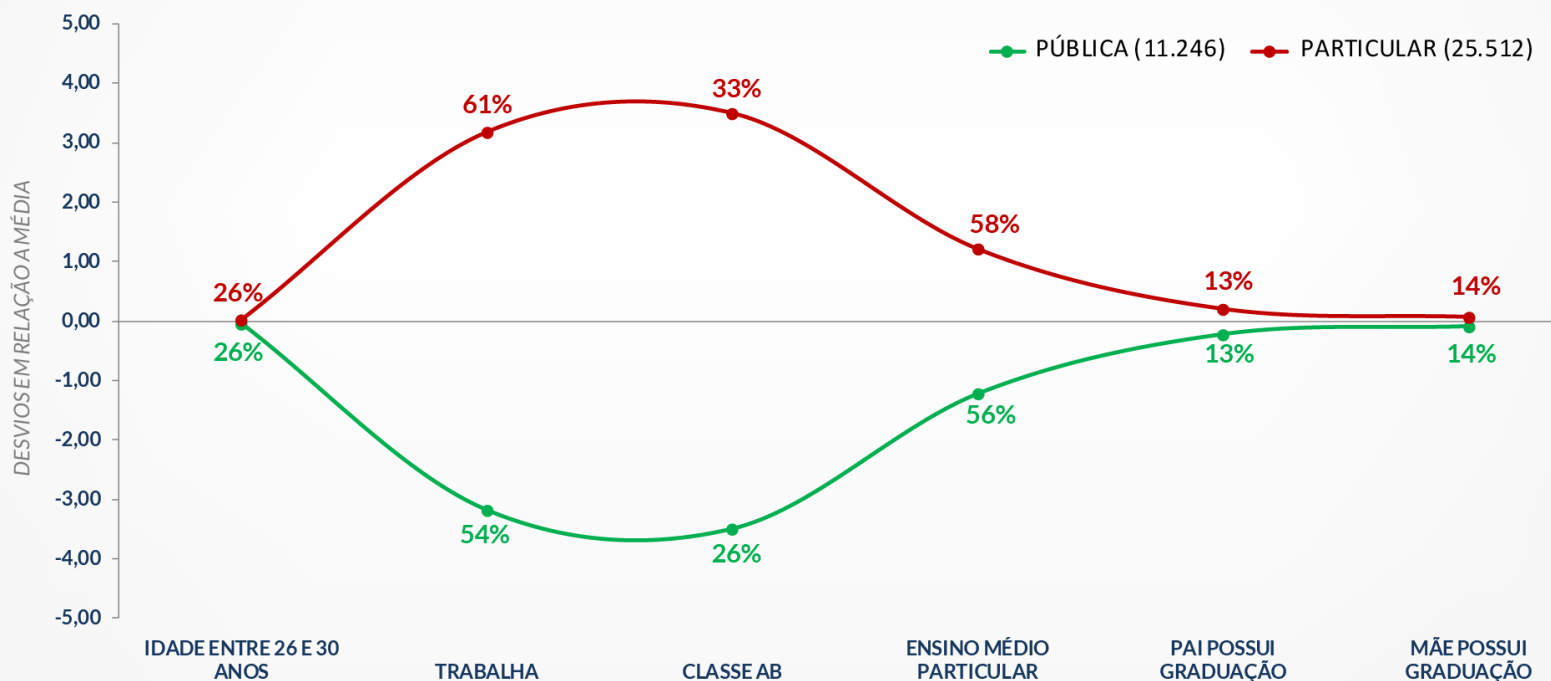
Perfil do aluno (particular + pública)

Dados Enade (14 + 15 + 16)

- 59% são mulheres;
- 44% têm até 25 anos;
- 59% trabalham;
- 69% pertencem às classes C, D e E;
- 58% cursaram o ensino médio em escolas públicas.

Educação Superior no Ceará: Contexto e Perspectivas

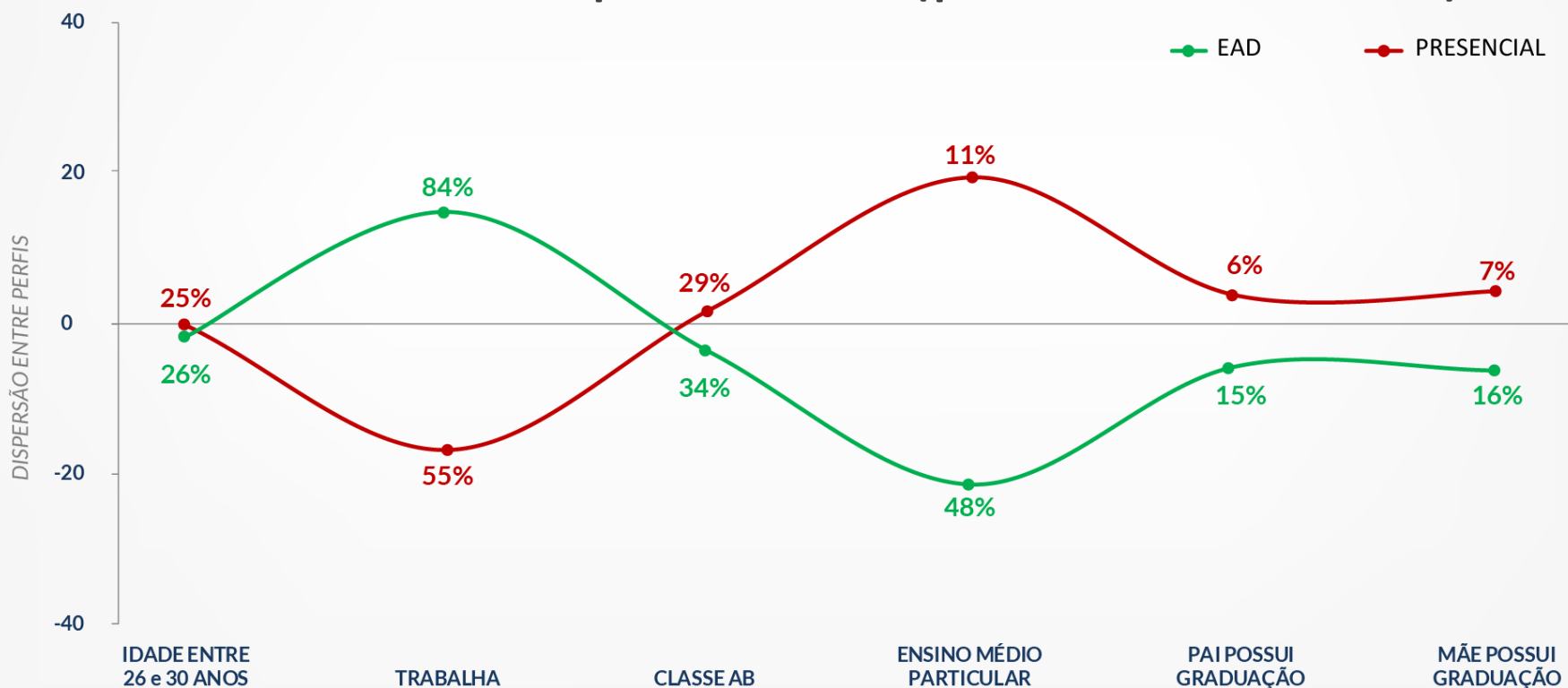
Perfil do aluno (particular x pública)



Dados Enade (14 + 15 + 16)

Educação Superior no Ceará: Contexto e Perspectivas

Perfil do aluno particular (presencial x EAD)



Acesse a íntegra da pesquisa:

www.abmes.org.br

Obrigado!

Sólon Caldas
Diretor executivo da ABMES
solon@abmes.org.br
(61) 3322-3252