

Avaliação de Empregabilidade de Graduados Recentes

2022



ESPECIFICAÇÕES TÉCNICAS

PERFIL E TAMANHO DA AMOSTRA	COLETA DE DADOS	Tracking Único via Survey Online
Instituições de educação superior (IES) que aderiram ao Grupo de Trabalho Empregabilidade.	PERÍODO DE CAMPO	07/02/2022 a 30/04/2022
1.989 Respondentes	QUESTIONÁRIO	3 minutos com questões fechadas
10 Instituições	TIPO DE AMOSTRAGEM	Amostragem não-probabilística por julgamento

CARACTERÍSTICAS GERAIS DA AMOSTRA

SITUAÇÃO PROFISSIONAL

Porcentagem de respondentes trabalhando	68,63%
Porcentagem de respondentes não trabalhando que estão a procura de colocação profissional	29,96%
Porcentagem de respondentes não trabalhando e não buscando colocação profissional	1,41%
Porcentagem de respondentes em emprego formal	48,82%
Porcentagem de respondentes trabalhando como empresário	2,77%
Porcentagem de respondentes em emprego informal	2,82%
Porcentagem de respondentes trabalhando como Profissional Liberal ou Autônomo	10,86%
Porcentagem de respondentes trabalhando em estágio ou bolsa de pós-graduação	2,36%
Porcentagem de respondentes trabalhando na modalidade presencial	49,57%
Porcentagem de respondentes trabalhando na modalidade remota	6,94%
Porcentagem de respondentes trabalhando na modalidade híbrida	9,50%
Porcentagem de respondentes que preferiram não informar a modalidade de trabalho	3,22%

TIPO DE CURSO

Porcentagem de respondentes da graduação	99,04%
Porcentagem de respondentes de bacharelado	69,58%
Porcentagem de respondentes de licenciatura	8,09%
Porcentagem de respondentes de tecnólogo	21,17%

EDUCAÇÃO CONTINUADA

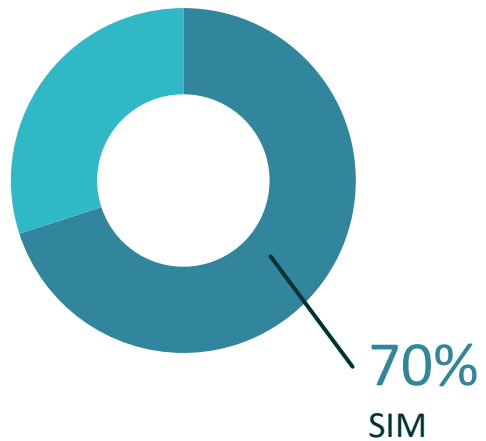
Porcentagem de respondentes matriculados em educação continuada	16,79%
Porcentagem de respondentes matriculados em educação continuada com bolsa de estudos	2,36%
Porcentagem de respondentes matriculados em educação continuada trabalhando	13,57%
Porcentagem de respondentes matriculados em educação continuada que não estão trabalhando	3,22%

POR TIPO DE CURSO

ESTÁ TRABALHANDO?

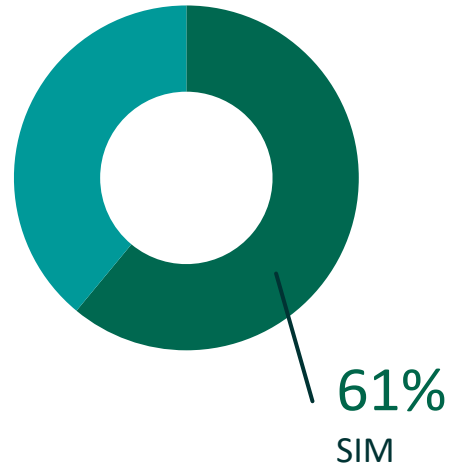
1.964 egressos informaram se estão trabalhando e qual o tipo de curso

BACHARELADO



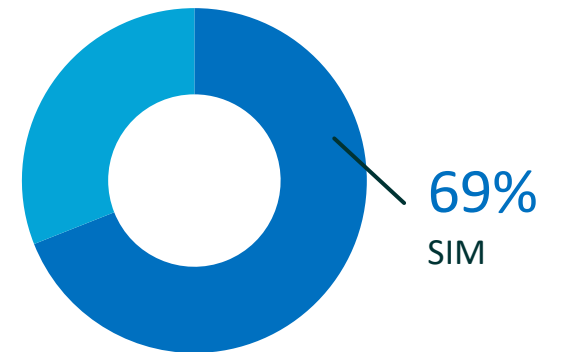
Total de:
1.382 bacharéis

LICENCIATURA



Total de:
161 licenciaturas

TECNOLÓGICO



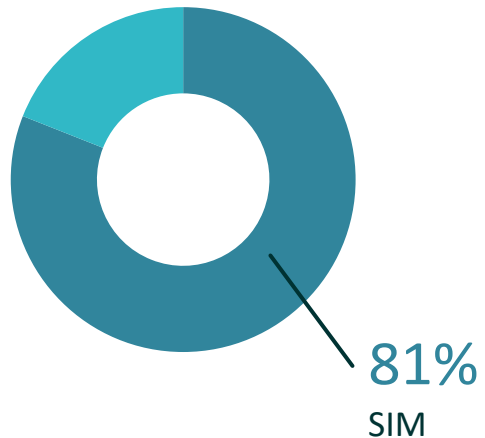
Total de:
421 tecnólogos

POR TIPO DE CURSO

ESTÁ TRABALHANDO NA ÁREA?

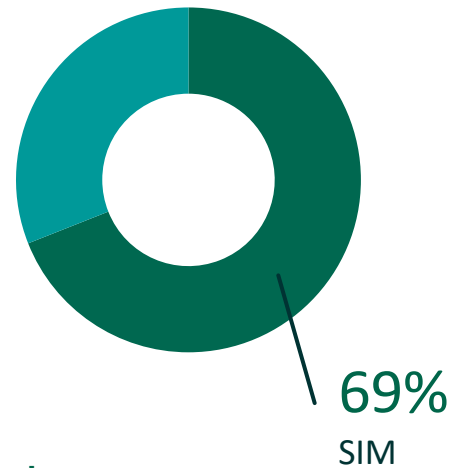
700 egressos responderam se estão trabalhando na área e qual o tipo de curso

BACHARELADO



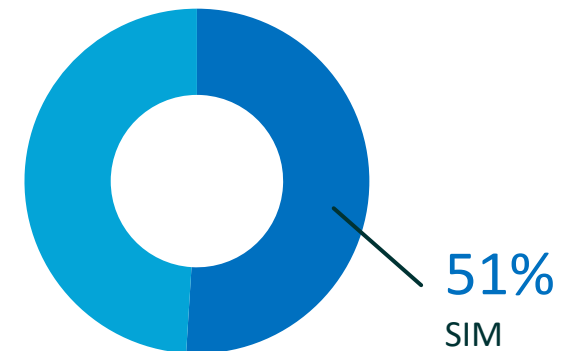
Total de:
394 bacharéis

LICENCIATURA



Total de:
67 licenciaturas

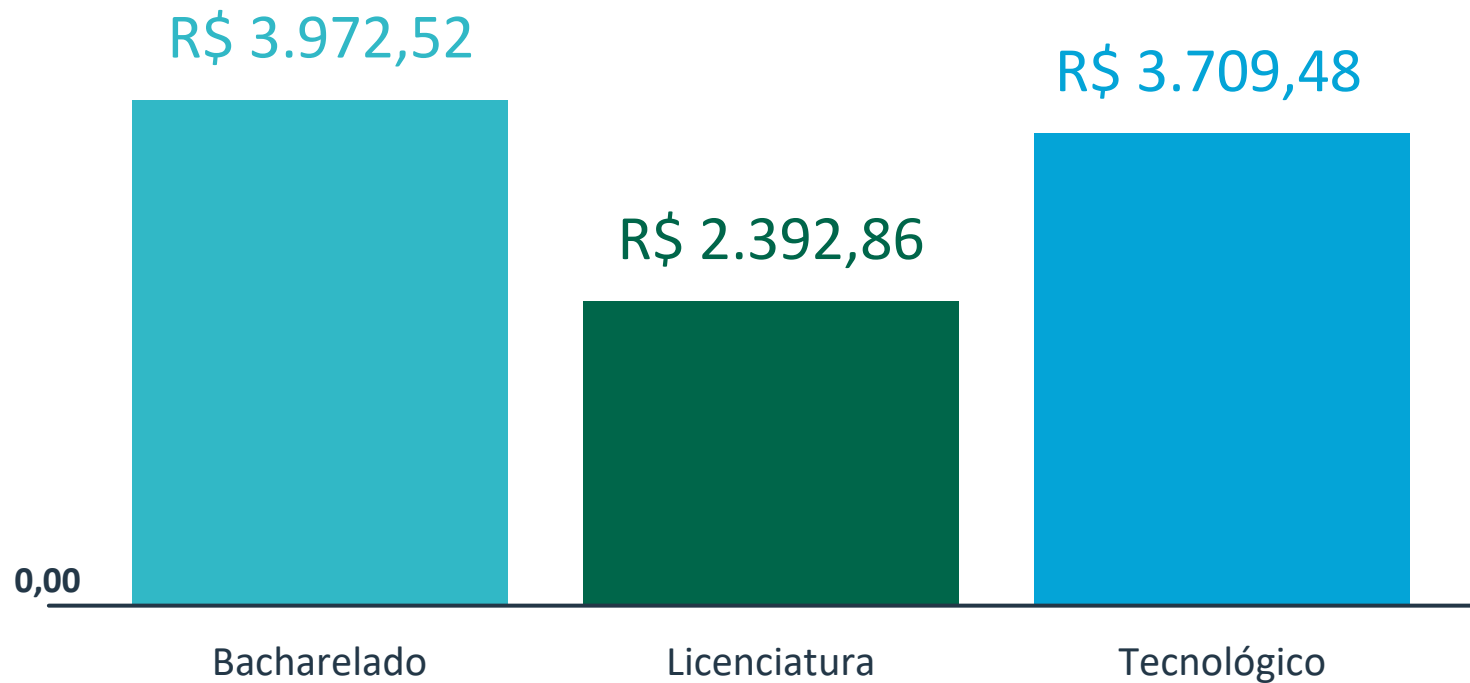
TECNOLÓGICO



Total de:
239 tecnólogos

POR TIPO DE CURSO

RENDA



1.334 egressos forneceram informações de renda e tipo de curso. Sendo:

946 bacharéis

98 licenciaturas

290 tecnólogos

Média salarial desses egressos:

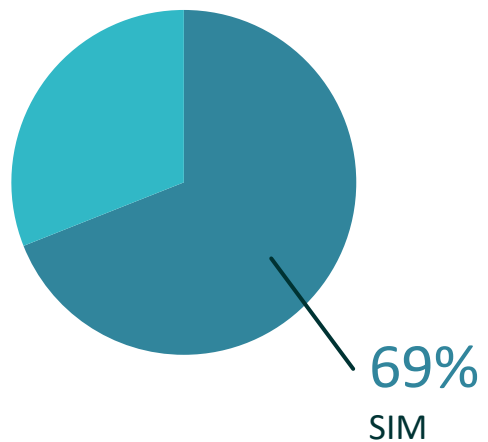
R\$ 3.799,29

POR MODALIDADE DE CURSO

ESTÁ TRABALHANDO?

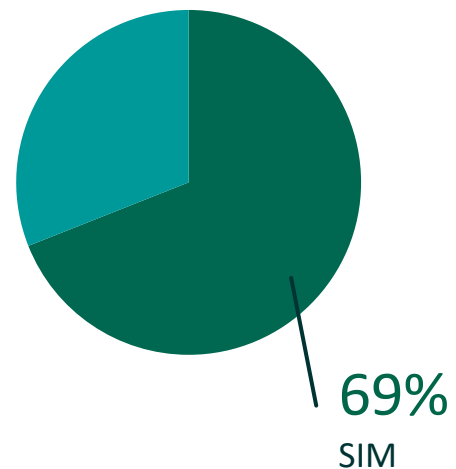
1.987 egressos informaram se estão trabalhando e qual a modalidade de curso

PRESENCIAL



Total de:
1.405 egressos
no presencial

EAD



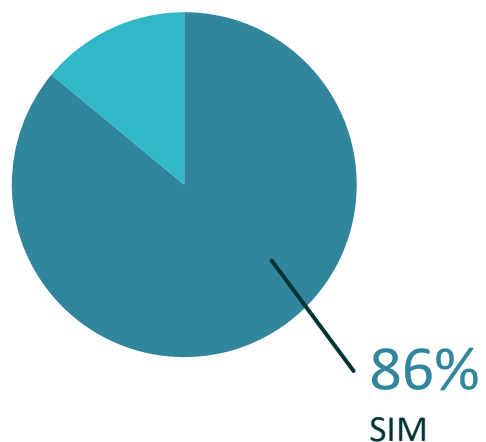
Total de:
582 egressos
no EAD

POR MODALIDADE DE CURSO

ESTÁ TRABALHANDO NA ÁREA?

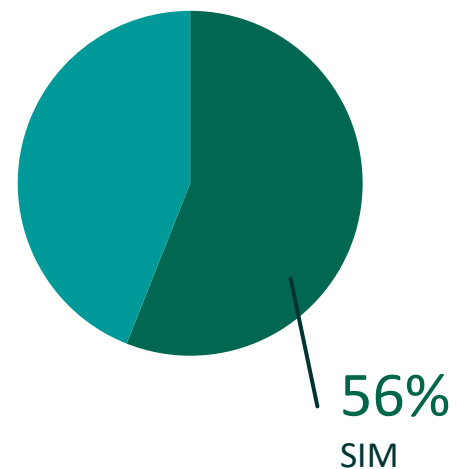
707 egressos responderam se estão trabalhando na área e qual a modalidade de curso

PRESENCIAL



Total de:
329 egressos no
presencial

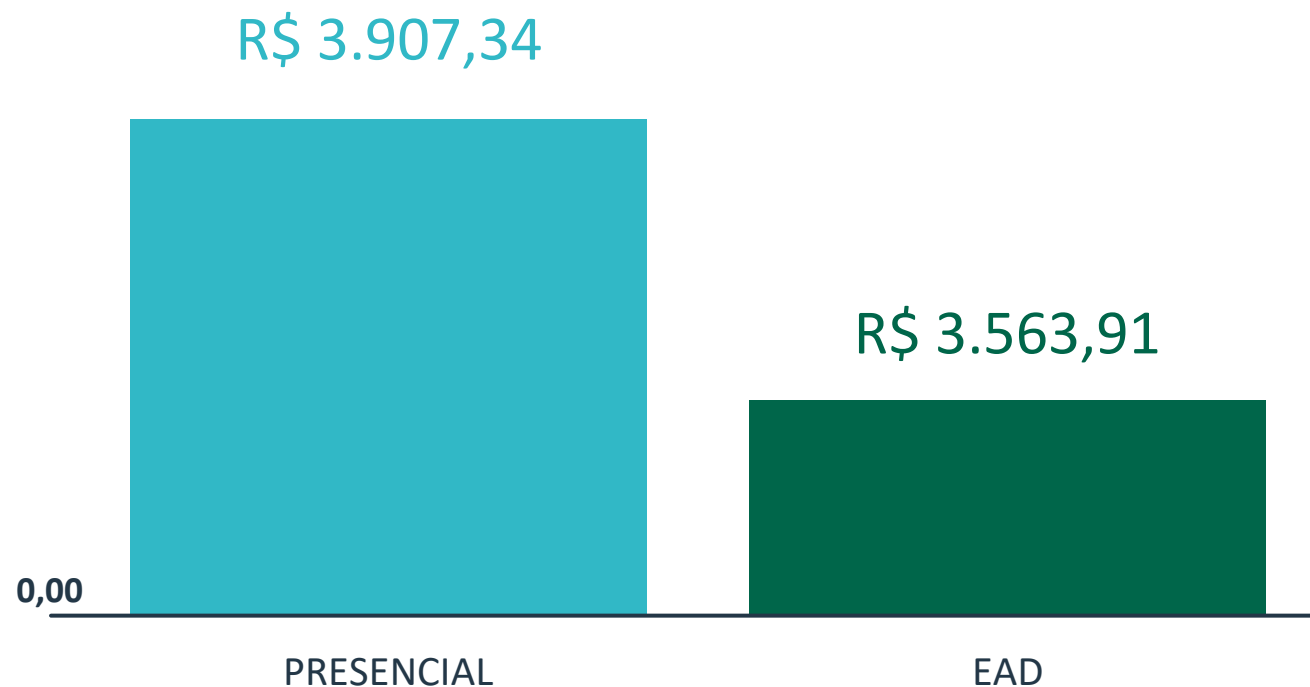
EAD



Total de:
378 egressos
no EAD

POR MODALIDADE DE CURSO

RENDA



1.346 egressos forneceram informações de renda e modalidade de curso. Sendo:

947 presencial

399 EAD

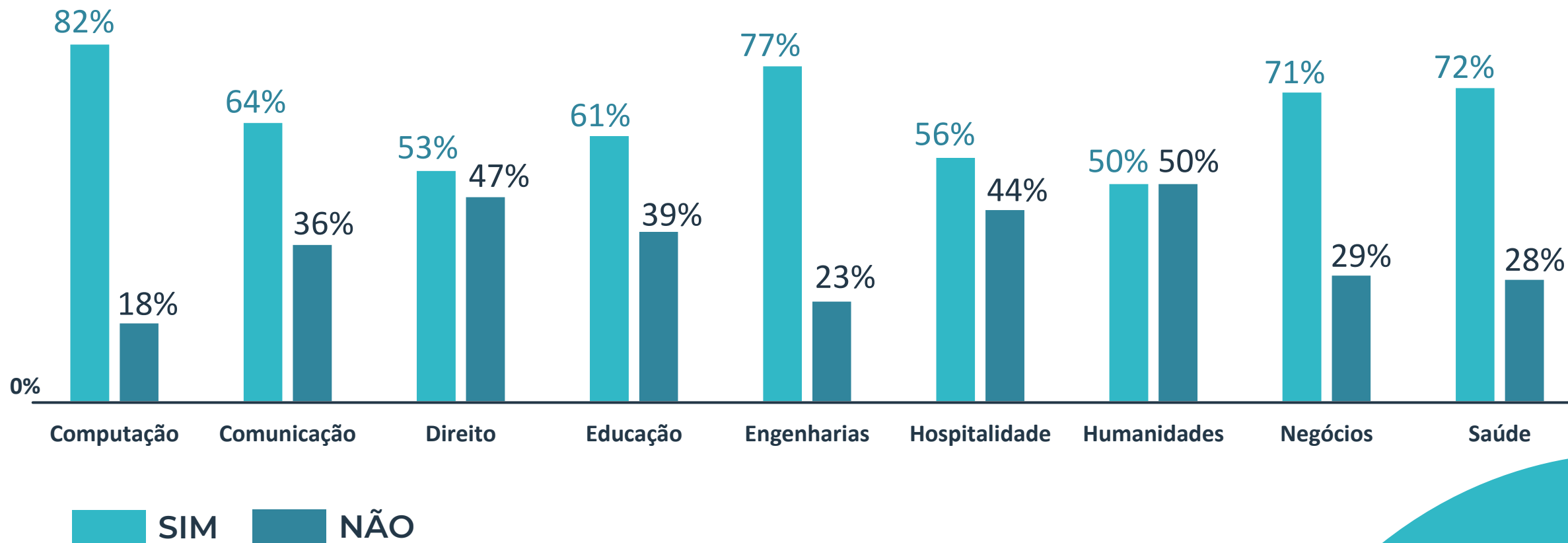
Média salarial desses egressos:

R\$ 3.805,53

POR GRUPO DE CURSO

ESTÁ TRABALHANDO?

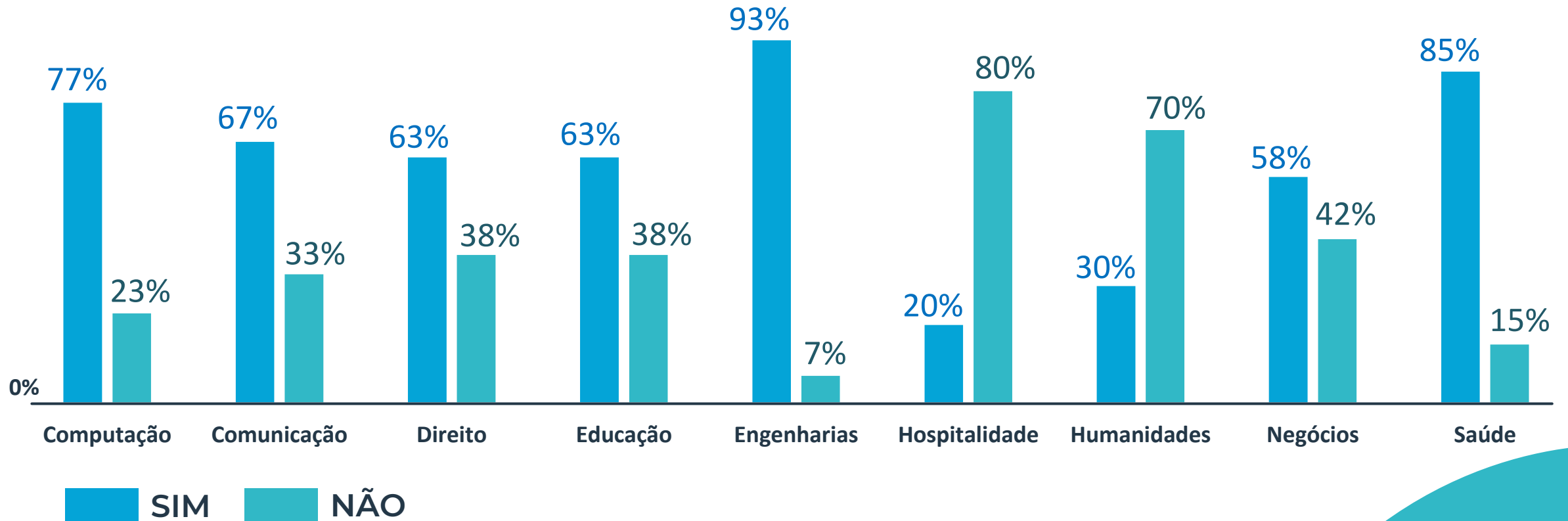
1.833 egressos informaram se estão trabalhando e qual o grupo de curso



POR GRUPO DE CURSO

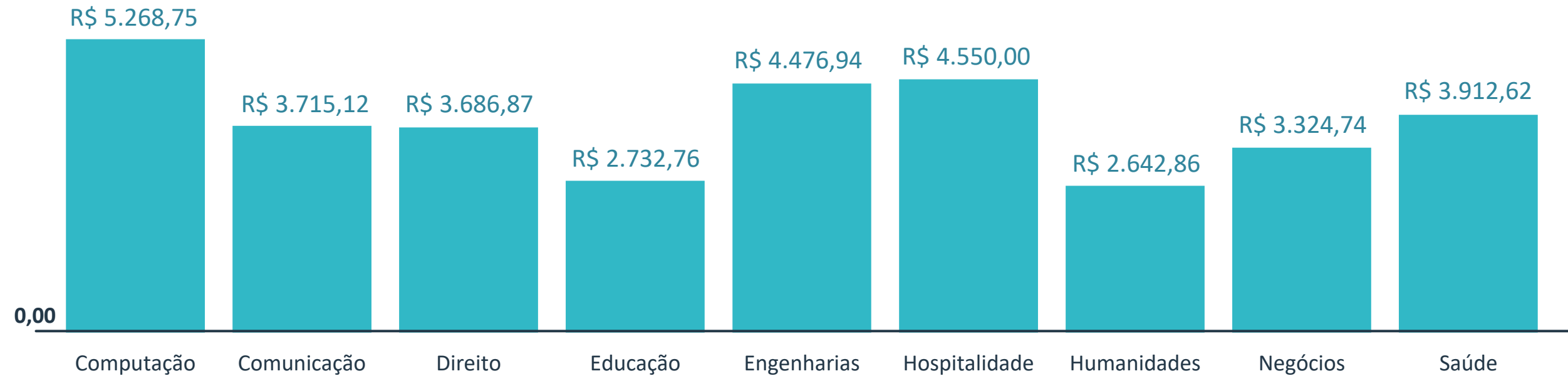
ESTÁ TRABALHANDO NA ÁREA?

706 egressos responderam se estão trabalhando na área e qual o grupo de curso



POR GRUPO DE CURSO

RENDA



1.261 egressos

forneceram informações de renda e grupo de curso.

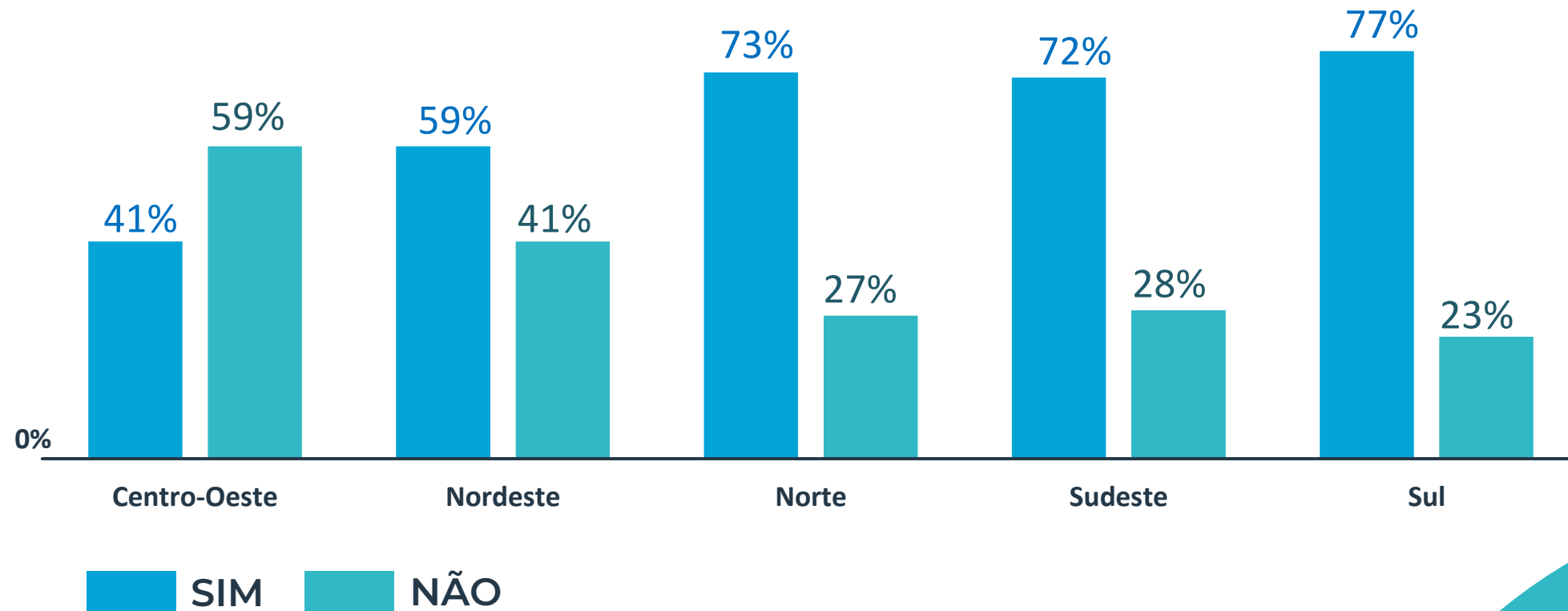
R\$ 3.840,21

média salarial desses egressos

POR LOCALIDADE DE TRABALHO - REGIÃO

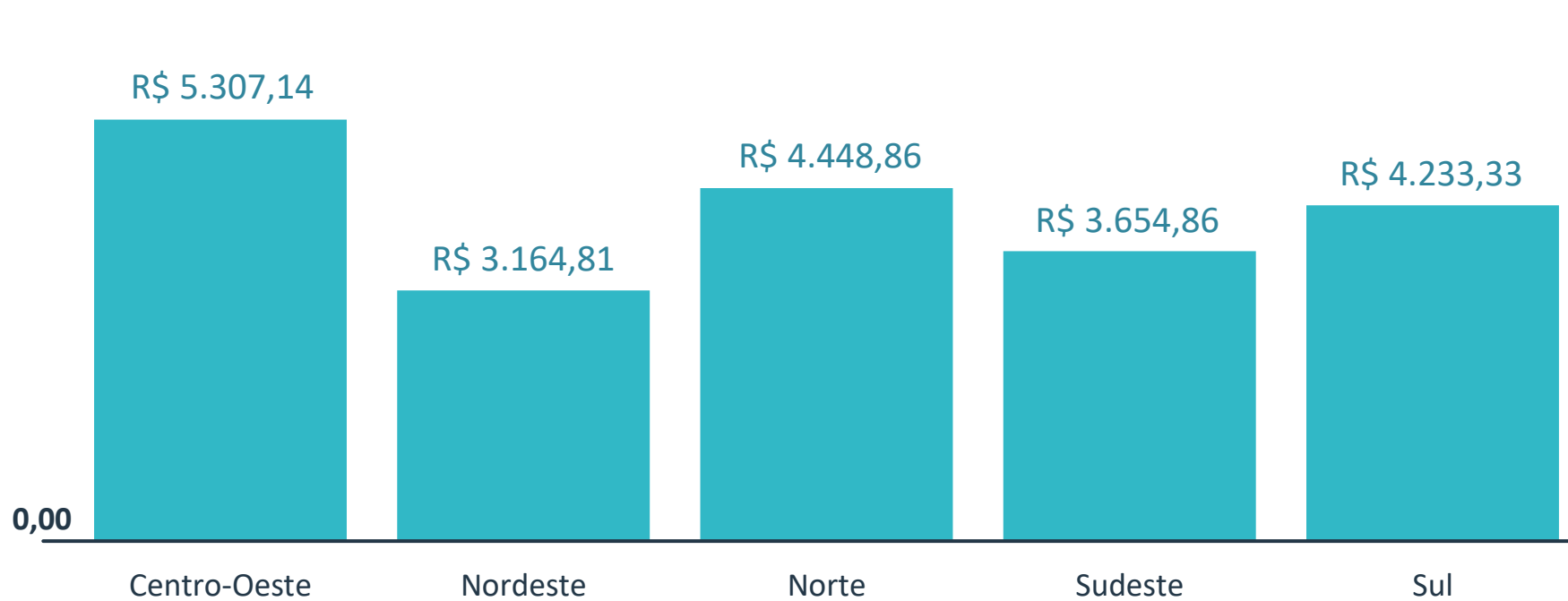
ESTÁ TRABALHANDO NA ÁREA?

670 egressos responderam se estão trabalhando na área e qual a localidade de trabalho



POR LOCALIDADE DE TRABALHO - REGIÃO

RENDA



1.259 egressos forneceram informações de renda e localidade de trabalho

Média salarial desses egressos:

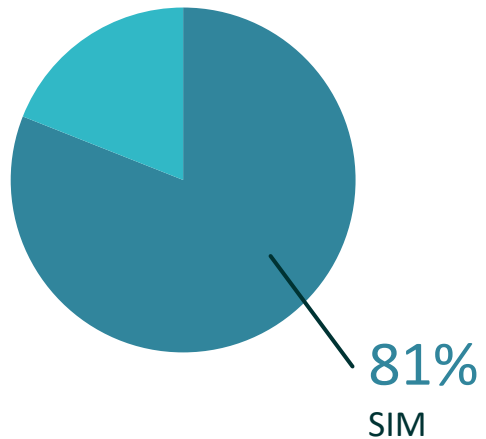
R\$ 3.731,14

POR EDUCAÇÃO CONTINUADA - MATRICULADOS

ESTÁ TRABALHANDO?

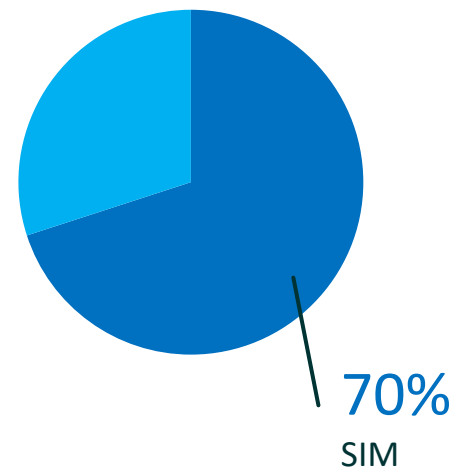
1.098 egressos informaram se estão trabalhando e matriculados em educação continuada

MATRICULADO EM
EDUCAÇÃO CONTINUADA



Total de:
334 egressos
matriculados

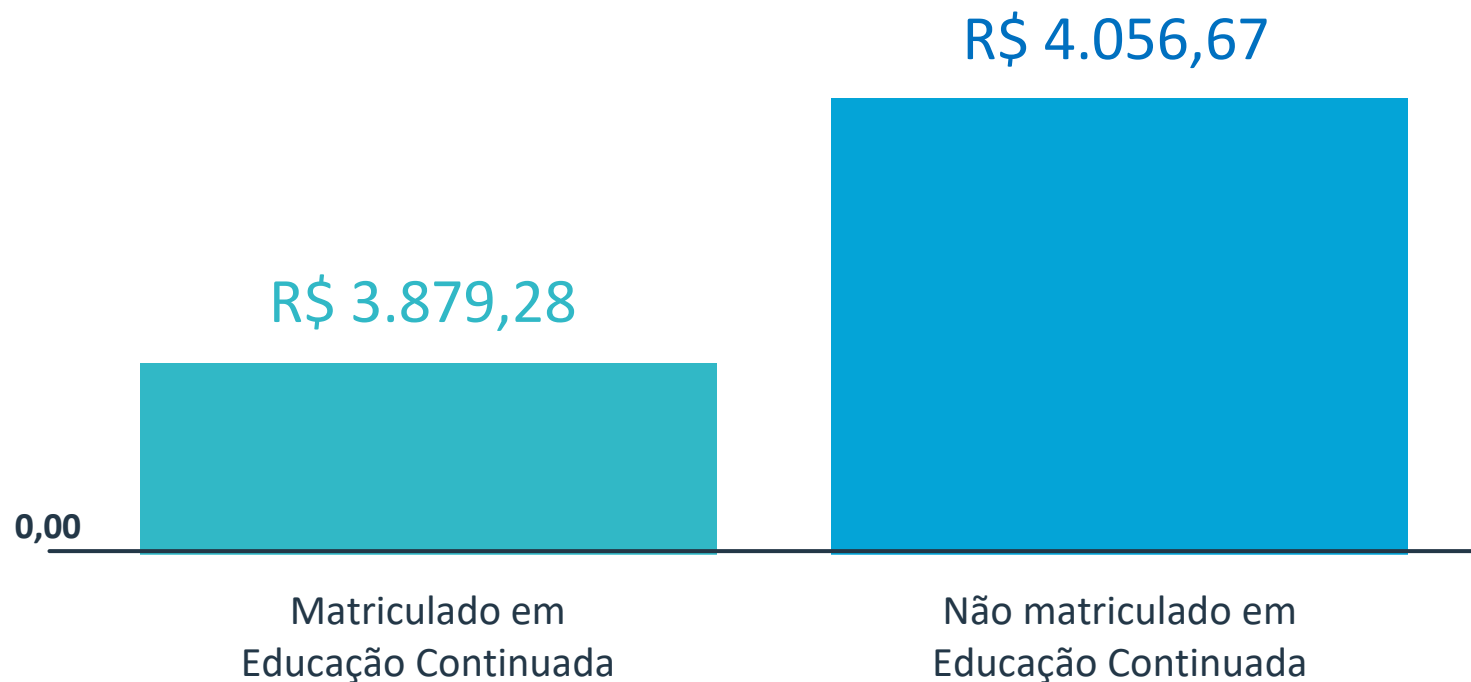
NÃO MATRICULADO EM EDUCAÇÃO
CONTINUADA



Total de:
764 egressos
não matriculados

POR EDUCAÇÃO CONTINUADA - MATRICULADOS

RENDA



788 egressos forneceram informações de renda e de matrícula em educação continuada. Sendo:

263 matriculados

525 não matriculados

Média salarial desses egressos:

R\$ 3.997,46

Obrigado!