

Educação Superior no Pará: Contexto e Perspectivas

Belém/PA, 20 de setembro de 2018

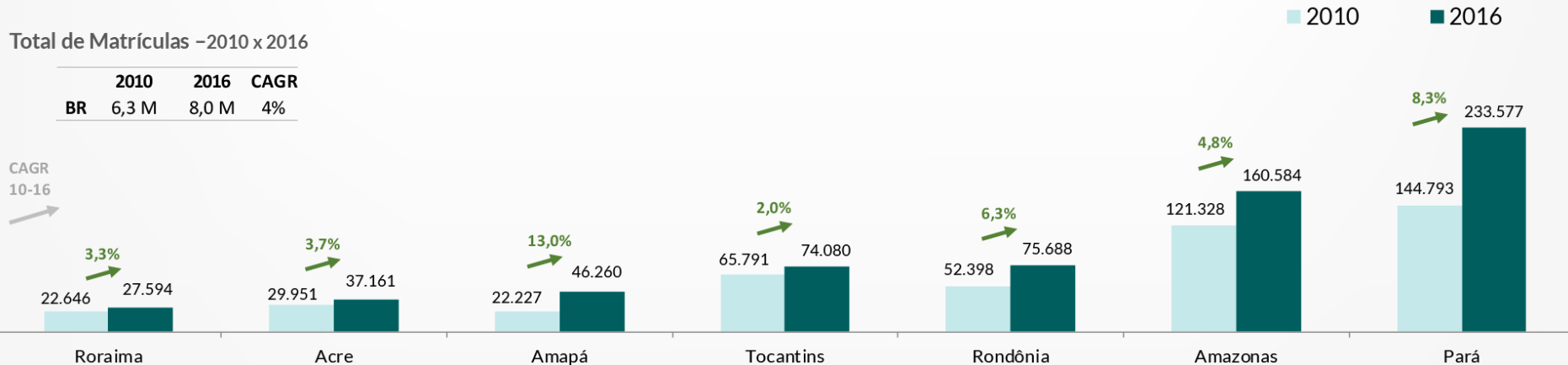


Educação Superior no Pará: Contexto e Perspectivas

- Levantamento realizado pela ABMES em parceria com a Educa Insights;
- Dados do Censo da Educação Superior (2010 a 2016) e Enade (ciclos 14 + 15 + 16);
- Diagnóstico de mercado e perfil dos alunos.

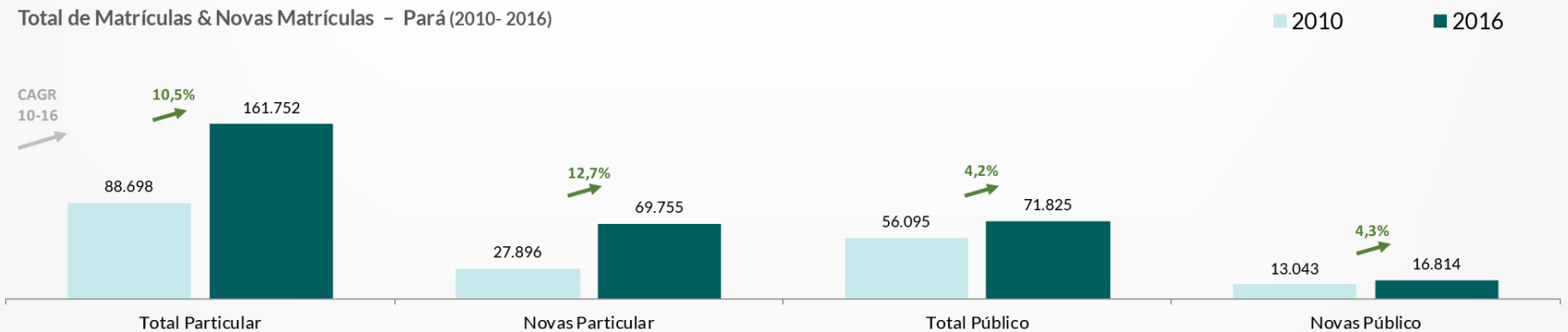
Educação Superior no Pará: Contexto e Perspectivas

Crescimento médio anual de matrículas (público + particular):
8,3% (índice duas vezes superior ao nacional [4%]
e o segundo maior da região Norte).



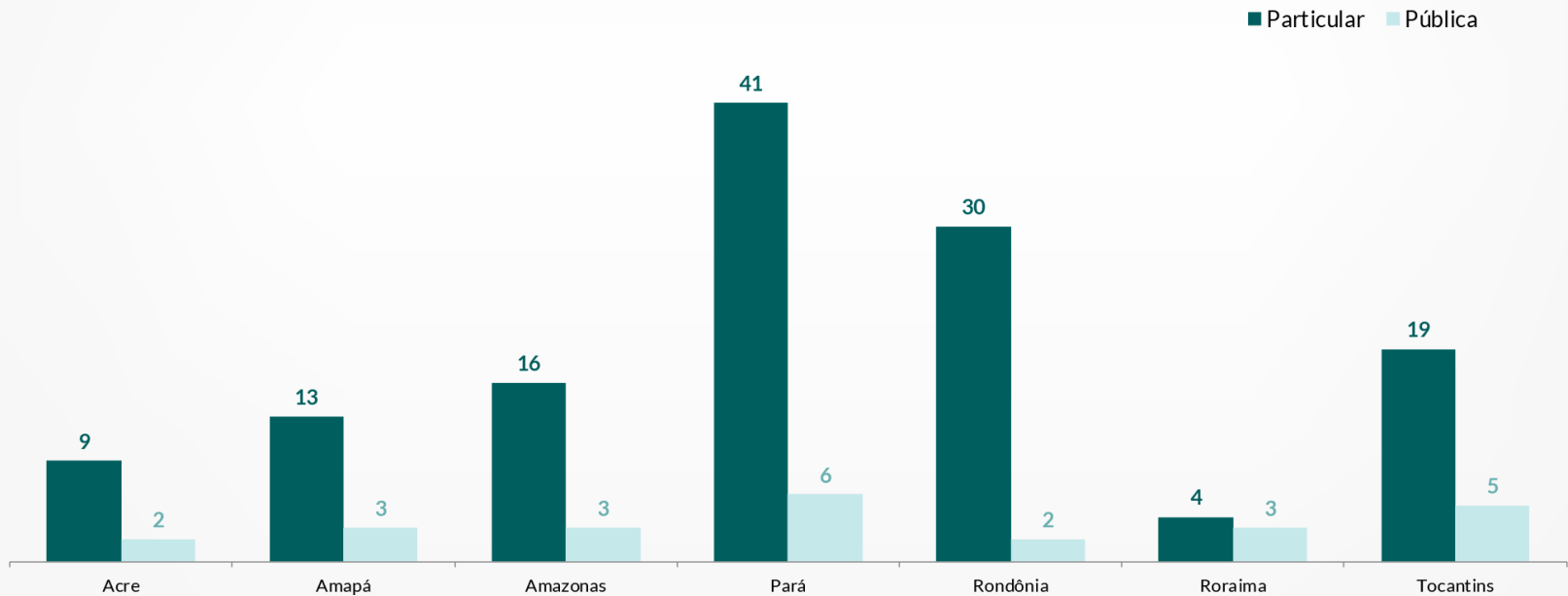
Educação Superior no Pará: Contexto e Perspectivas

Crescimento médio de matrículas entre 2010 e 2016
(público x particular):



Educação Superior no Pará: Contexto e Perspectivas

Quantidade de instituições particulares e públicas – 2016



Educação Superior no Pará: Contexto e Perspectivas

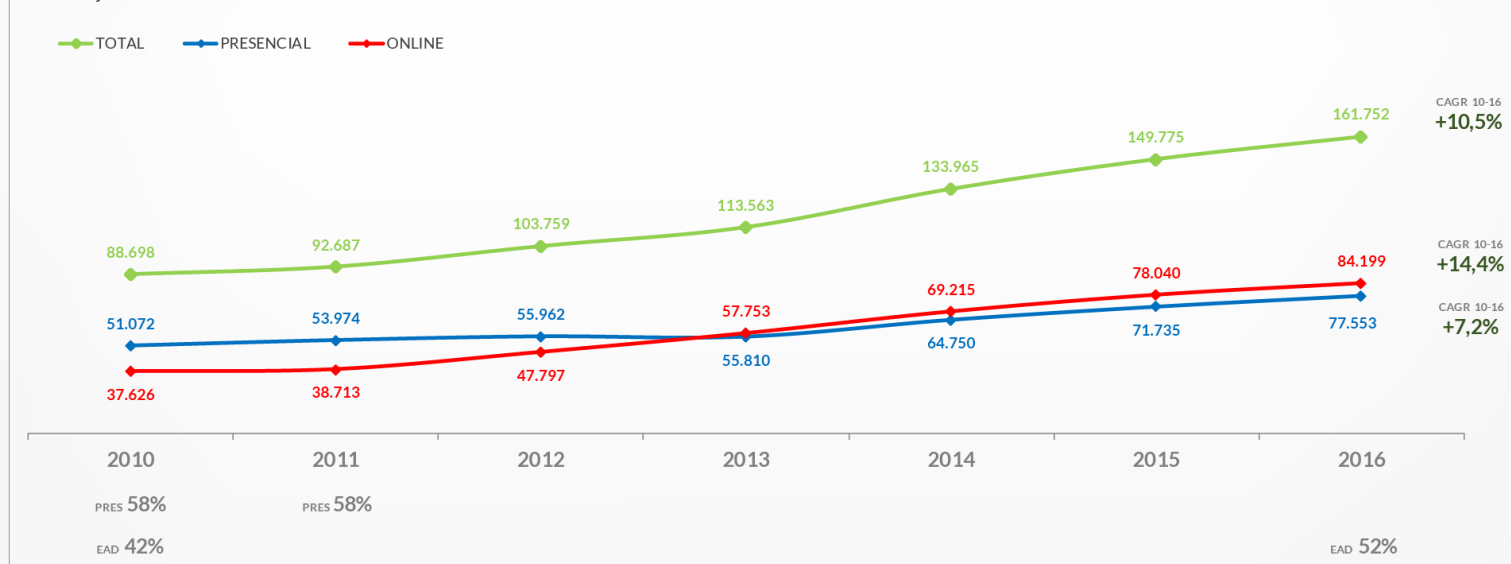
EAD: crescimento médio (14,4%) duas vezes superior ao verificado na modalidade presencial (7,2%).

	2010	2016	CAGR
BR PARTICULAR	4,7 M	6,1 M	4%

	2010	2016	CAGR
EAD BR PARTICULAR	0,7M	1,4 M	11%

	2010	2016	CAGR
PRESENCIAL BR PARTICULAR	4,0 M	4,7 M	4%

EVOLUÇÃO DO TOTAL MATRÍCULAS - 2010 - 2016



Educação Superior no Pará: Contexto e Perspectivas

Ranking de Cursos – Presencial (2016)

CURSOS	SHARE (2016)	CURSOS	SHARE (2016)
DIREITO	21,8%	ARQUITETURA E URBANISMO	2,2%
ENFERMAGEM	8,2%	NUTRIÇÃO	2,2%
ADMINISTRAÇÃO	7,8%	BIOMEDICINA	1,9%
CIÊNCIAS CONTÁBEIS	6,7%	SERVIÇO SOCIAL	1,6%
ENGENHARIA CIVIL	4,8%	ODONTOLOGIA	1,6%
PEDAGOGIA	4,5%	ENGENHARIA DE PRODUÇÃO	1,6%
EDUCAÇÃO FÍSICA	3,7%	SISTEMAS DE INFORMAÇÃO	1,4%
FARMÁCIA E BIOQUÍMICA	2,8%	PUBLICIDADE E PROPAGANDA	1,4%
FISIOTERAPIA	2,4%	MEDICINA	1,4%
PSICOLOGIA	2,3%	BIOLOGIA	1,2%
		OUTROS	18,5%
TOTAL		100%	

Educação Superior no Pará: Contexto e Perspectivas

Ticket médio da mensalidade – Presencial (2016)

CURSO	PREÇO MÉDIO	TT MAT 2016
MEDICINA	R\$ 5.292	1.055
ODONTOLOGIA	R\$ 2.140	1.259
FISIOTERAPIA	R\$ 1.322	1.897
ARQUITETURA E URBANISMO	R\$ 1.311	1.695
PUBLICIDADE E PROPAGANDA	R\$ 1.203	1.056
ENGENHARIA DE PRODUÇÃO	R\$ 1.179	1.243
SISTEMAS DE INFORMAÇÃO	R\$ 1.056	1.092
DIREITO	R\$ 1.042	16.897
NUTRIÇÃO	R\$ 1.036	1.693
PSICOLOGIA	R\$ 999	1.783

CURSO	PREÇO MÉDIO	TT MAT 2016
FARMÁCIA	R\$ 977	2.197
ENGENHARIA CIVIL	R\$ 963	3.747
ENFERMAGEM	R\$ 950	6.356
BIOMEDICINA	R\$ 875	1.509
EDUCAÇÃO FÍSICA	R\$ 800	2.841
ADMINISTRAÇÃO	R\$ 658	6.013
CIÊNCIAS CONTÁBEIS	R\$ 654	5.184
SERVIÇO SOCIAL	R\$ 563	1.276
BIOLOGIA	R\$ 494	932
PEDAGOGIA	R\$ 430	3.519

Acima de R\$1.600

Entre R\$1.600 e R\$800

Abaixo de R\$800

Educação Superior no Pará: Contexto e Perspectivas

Ranking de Cursos – EAD (2016)

CURSOS	SHARE (2016)	CURSOS	SHARE (2016)
PEDAGOGIA	25,3%	ENGENHARIA DE PRODUÇÃO	1,5%
ADMINISTRAÇÃO	14,7%	GEOGRAFIA	1,5%
SERVIÇO SOCIAL	13,2%	MATEMÁTICA	1,2%
CIÊNCIAS CONTÁBEIS	9,7%	CST - LOGÍSTICA	1,1%
EDUCAÇÃO FÍSICA	9,0%	CST - PROCESSOS GERENCIAIS	1,0%
CST - GESTÃO RH	4,2%	CST - ANÁLISE DE SISTEMAS	0,9%
CST - GESTÃO AMBIENTAL	2,2%	CST - GESTÃO PÚBLICA	0,9%
LETRAS	1,8%	ENGENHARIA CIVIL	0,9%
ENFERMAGEM	1,7%	BIOLOGIA	0,7%
HISTÓRIA	1,5%	CST - TEC. DA INFORMAÇÃO	0,7%
		OUTROS	6,2%
TOTAL		100%	

Educação Superior no Pará: Contexto e Perspectivas

Ticket médio da mensalidade – EAD (2016)

CURSO	PREÇO MÉDIO	TT MAT 2016
ENFERMAGEM	R\$ 519	1472
ENGENHARIA DE PRODUÇÃO	R\$ 499	1262
ENGENHARIA CIVIL	R\$ 456	755
EDUCAÇÃO FÍSICA	R\$ 270	7616
ADMINISTRAÇÃO	R\$ 268	12397
CIÊNCIAS CONTÁBEIS	R\$ 265	8181
PEDAGOGIA	R\$ 243	21283
CST - ANÁLISE DE SISTEMAS	R\$ 242	792
CST - GESTÃO RH	R\$ 228	3554
CST - PROCESSOS GERENCIAIS	R\$ 202	807

CURSO	PREÇO MÉDIO	TT MAT 2016
SERVIÇO SOCIAL	R\$ 200	11087
CST - GESTÃO AMBIENTAL	R\$ 200	1856
CST - LOGÍSTICA	R\$ 200	923
HISTÓRIA	R\$ 194	1300
BIOLOGIA	R\$ 194	592
LETRAS	R\$ 191	1541
CST - GESTÃO PÚBLICA	R\$ 180	772
CST - TEC. DA INFORMAÇÃO	R\$ 180	573
GEOGRAFIA	R\$ 164	1262
MATEMÁTICA	R\$ 164	976

Acima de R\$280

Entre R\$250 e R\$280

Abaixo de R\$250

Educação Superior no Pará: Contexto e Perspectivas

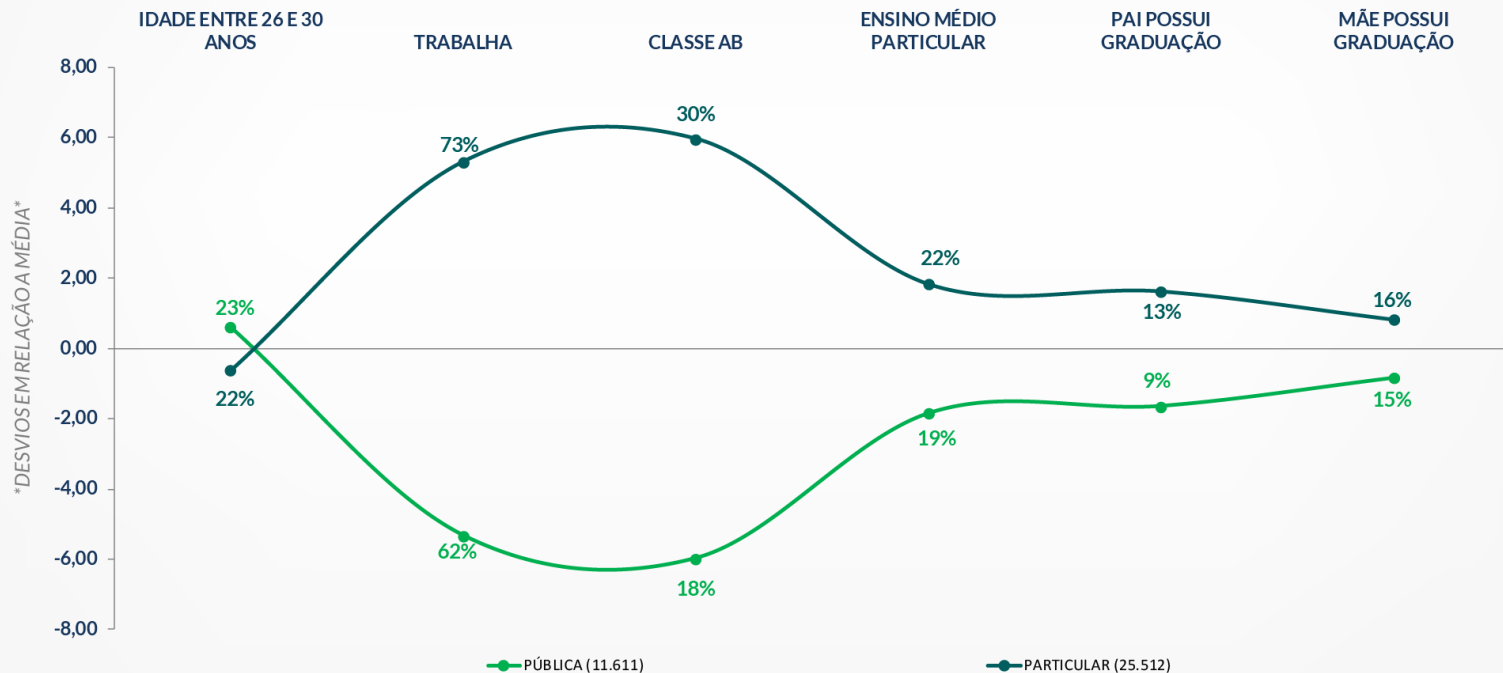
Perfil do aluno (particular + pública)

Dados Enade (14 + 15 + 16)

- 65% são mulheres;
- 30% têm até 25 anos;
- 69% trabalham;
- 74% pertencem às classes C, D e E;
- 79% cursaram o ensino médio em escolas públicas.

Educação Superior no Pará: Contexto e Perspectivas

Perfil do aluno (particular x pública)

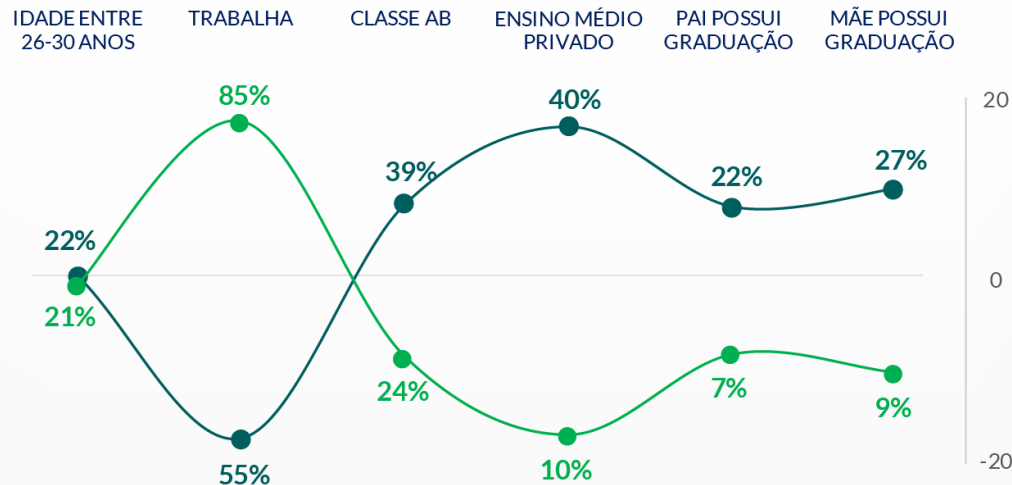


Educação Superior no Pará: Contexto e Perspectivas

Perfil do aluno particular (presencial x EAD)

PRINCIPAIS DIFERENÇAS

Dispersão entre perfis



LEGENDA:

EAD | PRESENCIAL

Educação Superior no Pará: Contexto e Perspectivas

Censo 2017 – Inep/MEC

- 2.448 IES – 2152 privadas (87,9%);
- 8.290.911 matrículas (crescimento de 3% em relação a 2016) ;
 - 75,3% das matrículas estão nas IES particulares;
- Retração de 0,4% nas matrículas da modalidade presencial;
- 17,6% de crescimento nas matrículas EAD.

Educação Superior no Pará: Contexto e Perspectivas

Censo 2017 – Inep/MEC

NÚMERO DE MATRÍCULAS PRESENCIAL			
	Total	Pública	Privada
Brasil	6.529.681	1.879.784	4.649.897
Norte	473.716	188.502	285.214
RO	50.869	12.531	38.338
AC	25.350	11.023	14.327
AM	140.017	49.908	90.109
RR	17.769	8.920	8.849
PA	153.085	70.187	82.898
AP	33.798	11.859	21.939
TO	52.828	24.074	28.754

Acesse a íntegra da pesquisa:

www.abmes.org.br



Obrigado!

Sólon Caldas
Diretor executivo da ABMES
solon@abmes.org.br
(61) 3322-3252

